

Opłaciłeś abonament, a Twój Subiekt, Rachmistrz albo inny program z linii InsERT GT ciągle wyświetla informację że abonament jest nieaktywny, albo że stan abonamentu jest nieznany?

Wygląda na to, że nie dałeś mu szansy.

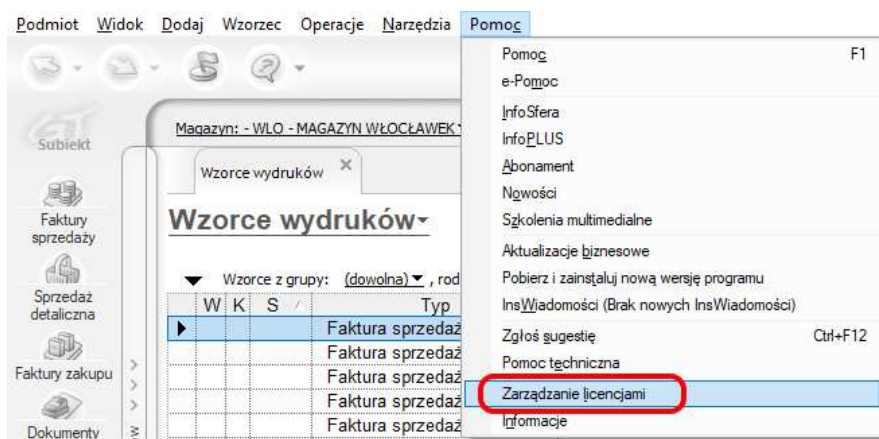
Odświeżyłeś dane licencyjne? Masz włączony InsMail?

Jeśli nie to do dzieła!

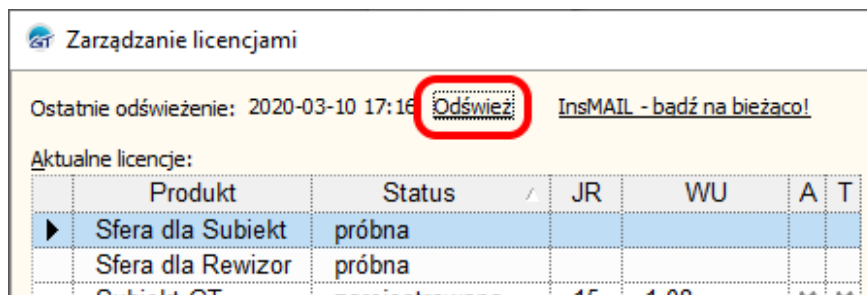
Aby wyświetlić stan abonamentu Twój program musi połączyć się z serwerem licencji firmy InsERT, a jest to możliwe tylko wtedy kiedy mu na to pozwolisz. Oczywiście niezbędny będzie dostęp do internetu.

Zaczynamy.

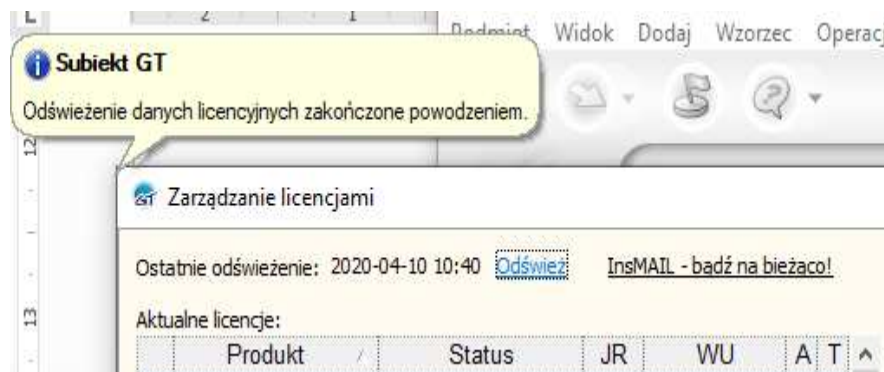
1. Z górnego menu wybierz „Pomoc” -> „Zarządzanie licencjami”



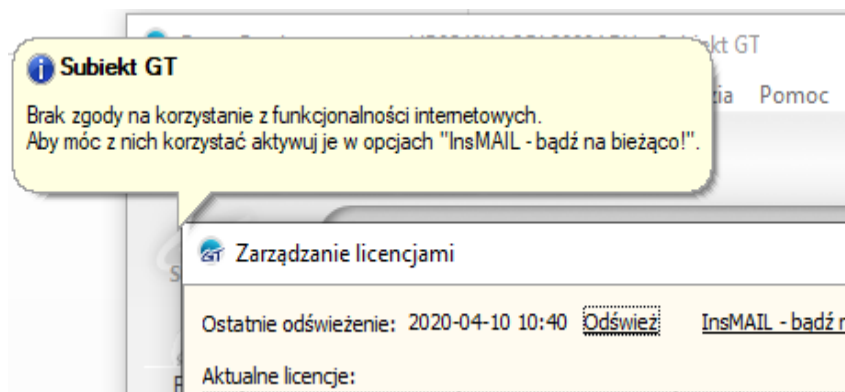
2. W nowym okienku kliknij „Odśwież”



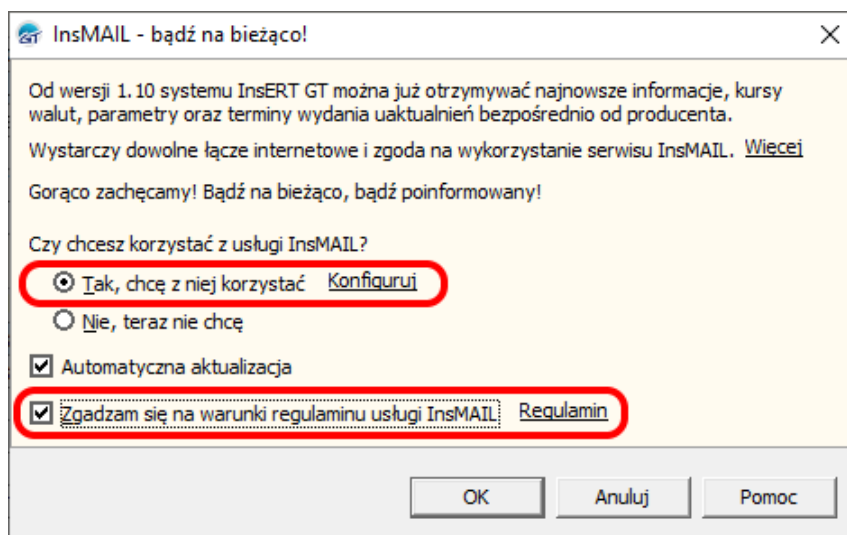
3. Powinieneś zobaczyć dymek taki jak na obrazku poniżej. To wszystko, możesz zamknąć to okienko i pracować dalej.



4. Jeśli zamiast tego zobaczysz komunikat o braku zgody na korzystanie z funkcjonalności internetowych to znaczy że nie dałeś programowi szansy, blokując mechanizm InsMail.



5. Aby odświeżyć informacje licencyjne trzeba odblokować InsMail. Kliknij na hiperlink „InsMail – bądź na bieżąco”, zaznacz że chcesz korzystać z InsMaila, wyraż zgodę na warunki regulaminu i kliknij „OK” i wróć do odświeżania licencji (pkt.2)



6. To wszystko. Informacja o abonamencie została odświeżona. Możesz korzystać z programu.

Powodzenia!

UWAGA!

Od zakupu do aktywacji abonamentu może upłynąć do 15 minut. Jeśli operacja się nie udała, poczekaj chwilę.